作成日付	2023.04.21
文書番号	OKF-011-023/002

製品仕様	
使用環境	一般屋内用
電源入力電圧範囲	AC100/200/240V 50~60Hz
力率	0.85以上
定格入力電流	1.37/0.66/0.59A
定格出力電圧	24V±5%
最大出力電流	5A
動作温度範囲	-10℃~+40℃
取得安全規格	電気用品安全法(別表第八「直流電源装置」)適合 JIS C 61000-3-2 クラスC 準拠
	ただし、負荷が1.0A以下の場合は、入力25W以下の規格を適用

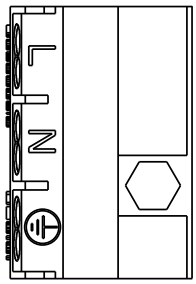

DETAIL A



DETAIL A

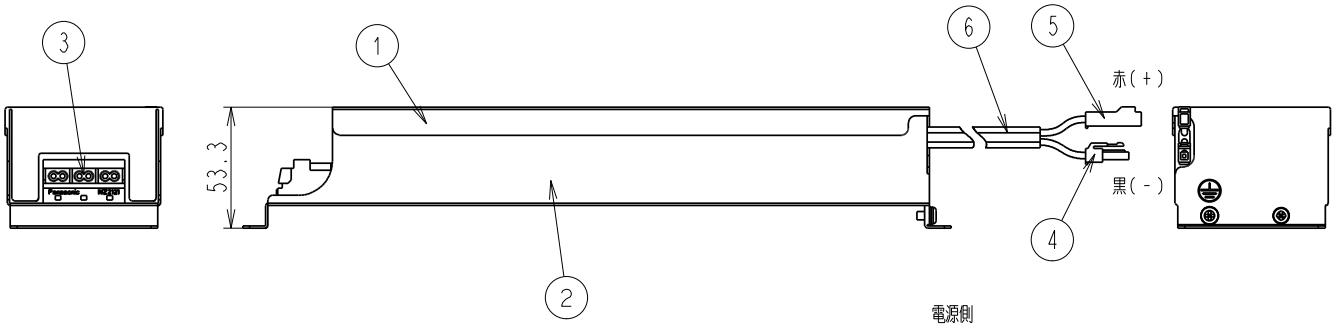

注意:

1・ 本器具は屋内専用です。屋外や水気、湿気のある場所及び腐食性ガス等の発生する場所では使用できません。
器具落下、感電の原因となります。
2・ 周囲温度の高い場所や火気の近くに設置、使用しないでください。
3・ 直射日光の当たる場所で使用しないでください。変色、変形、火災、短寿命の原因となります。
4・ 点灯には灯具(モジュールSL)、専用ハーネス等が必要です。
5・ 埃の多い環境下で取付、設置しないようにしてください。
6・ 本電源装置に接続するケーブルを交換する場合は、入出力の各部接続において導体が露出しないようにしてください。
7・ 使用時において特別な放熱処理は必要有りませんが、密閉されないように設置してください。
8・ 本電源を落下させたり、物をぶつけたり、重いものを載せたりしないでください。故障の原因になります。
9・ 電源入力電圧範囲、出力定格内でご使用ください。
10・最大出力電流内でご使用ください。また、出力を短絡させたり、逆接続をしないでください。
11・入出力の配線や出力に接続される灯具、調光装置などの配線は電源入力を必ず切った状態で行ってください。
12・本器具の結線は必ず資格を有した技術者が行ってください。

電源側

適合接続電線
単線:φ1.6、φ2.0
電線被覆剥き長さ
10~14mm
接続図
送り配線は下記をご参照下さい

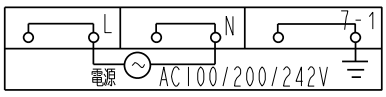

二次側

適合コネクタ
+側(赤):SLP-01V(JST)
-側(黒):SLR-01VF(JST)

No.	部品名	材質	備考
7			
6	二次側出力線	H-VSF0.75mm	
5	DC出力コネクタ	プラスチック	
4	DC出力コネクタ	プラスチック	
3	電源入力端子	3PINワンタッチ式	
2	ケース本体	アルミ 1.0t	
1	ケース上蓋	アルミ 0.8t	

品名 電源装置 KLVZ240-50H

基本仕様

質量:560g(本体のみ)

特記事項

型番 LZ-P03

承認	審査	提案	作成
池上	伊藤	山口	西川

株式会社カネカ

単位:mm (A4)